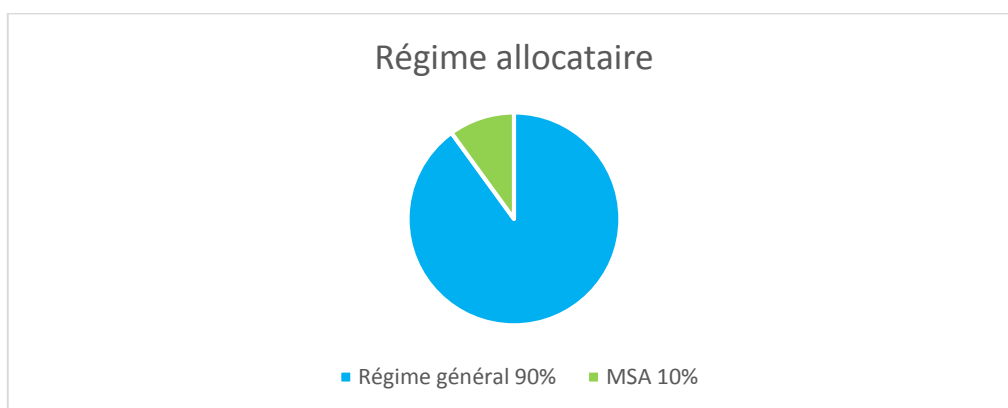




## **STATISTIQUES 2020**

### Statistiques par régime du 01/01/2020 au 31/12/2020

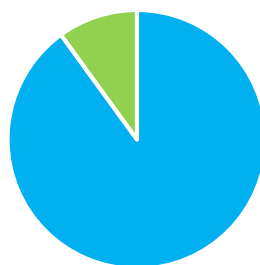
Régime allocataire	Effectif	Pourcentage
Régime général	63	90%
MSA	7	10%
Total	70	



### Statistiques par situation parentale du 01/01/2020 au 31/12/2020

Situation parentale	Effectifs	Pourcentage
Famille	63	90%
Famille Monoparentale	7	10%

### Répartition par situation parentale

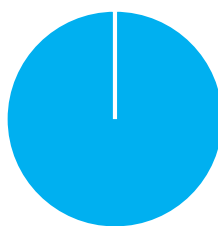


■ Famille 90% ■ Famille Monoparentale 10%

### Statistiques par type d'accueil du 01/01/2020 au 31/12/2020

Type d'accueil	Effectifs	Pourcentage
Régulier	70	100%

### Type d'accueil

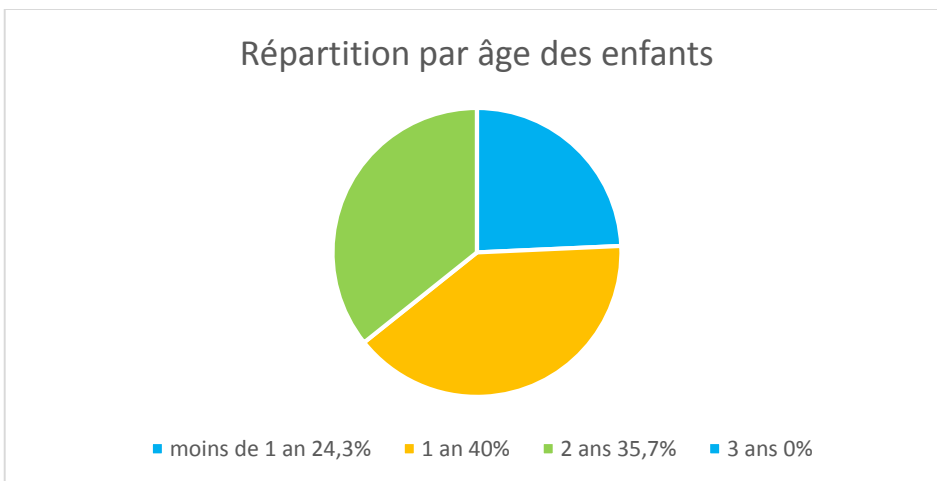


■ Régulier 100%

### Statistiques par âge des enfants du 01/01/2020 au 31/12/2020

Répartition par âge	Effectifs	Pourcentage
Moins de 1 an	17	24.3%
1 an	28	40%
2 ans	25	35.7%
3 ans	0	0%

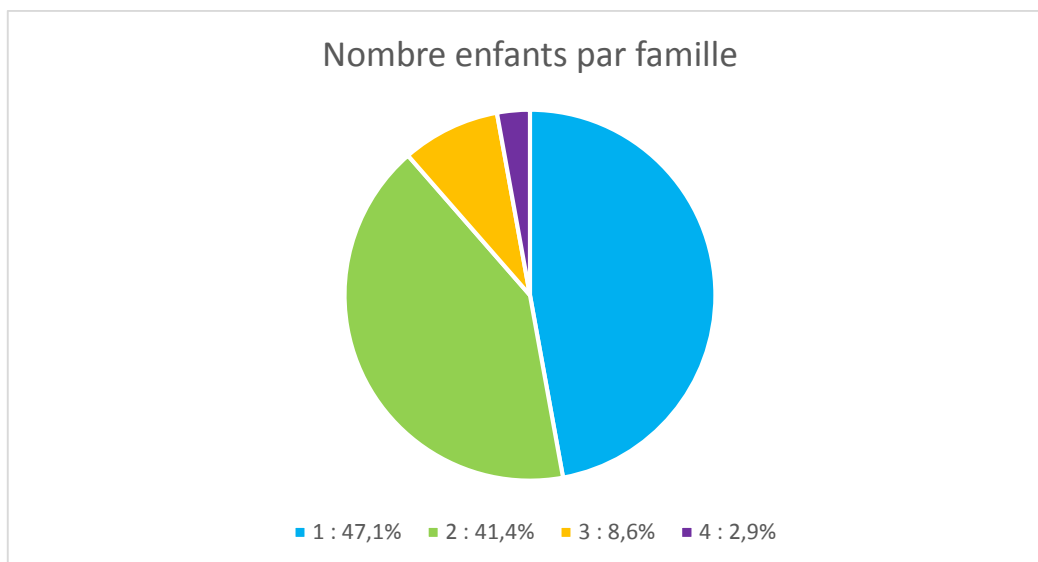
### Répartition par âge des enfants



### Statistiques par nombre d'enfants par famille du 01/01/2020 au 31/12/2020

Nombre d'enfants	Effectifs	Pourcentage
1	33	47.1%
2	29	41.4%
3	6	8.6%
4	2	2.9%

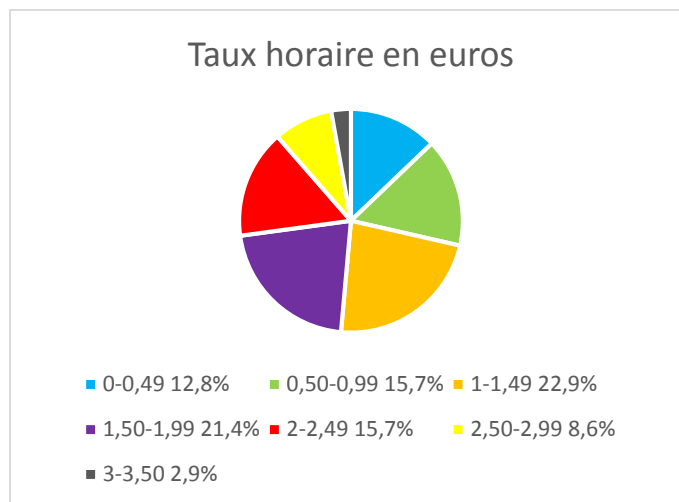
### Nombre enfants par famille



### Statistiques par taux horaire du 01/01/2020 au 31/12/2020

Taux horaire	Effectifs	Pourcentage
0 à 0.49 euros	9	12.8%
0.50 à 0.99 euros	11	15.7%

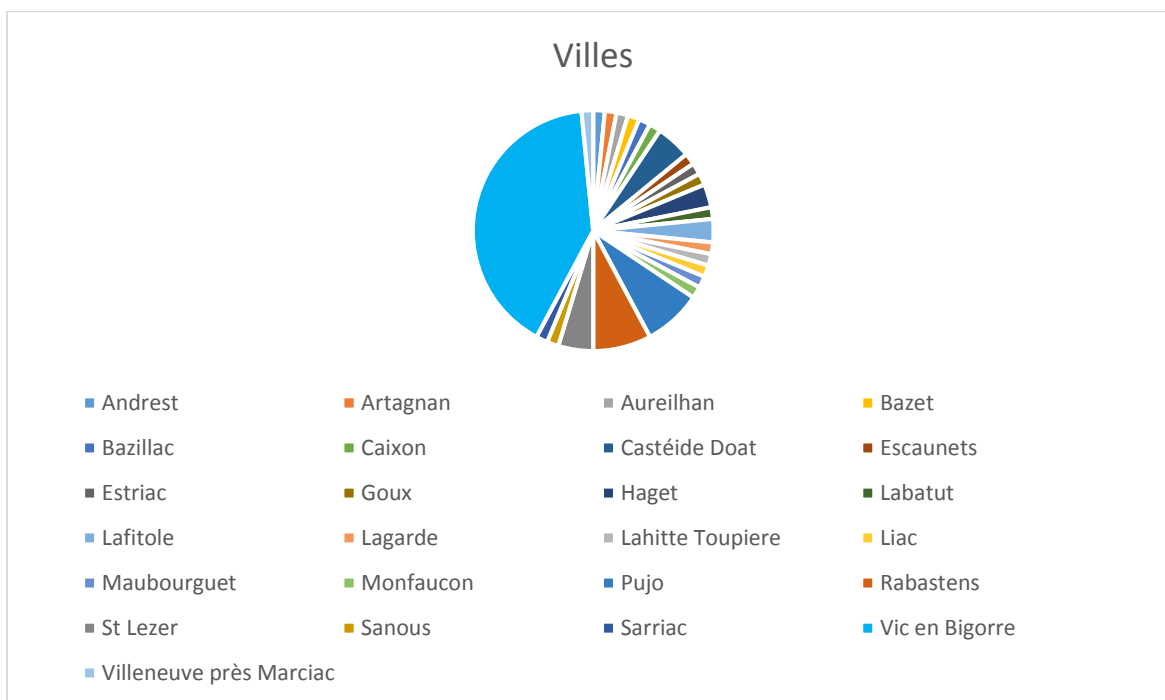
1 à 1.49 euros	16	22.9%
1.50 à 1.99 euros	15	21.4%
2 à 2.49 euros	11	15.7%
2.50 à 2.99 euros	6	8.6%
3 à 3.50 euros	2	2.9%



## Statistiques par nom de communes du 01/01/2020 au 31/12/2020

Villes	Effectifs	Pourcentage
Andrest	1	1.43%
Artagnan	1	1.43%
Aureilhan	1	1.43%
Bazet	1	1.43%
Bazillac	1	1.43%
Caixon	7	10%
Castéide Doat	3	4.34%
Escaunets	1	1.43%
Estirac	1	1.43%
Goux	1	1.43%
Haget	2	2.86%
Labatut	1	1.43%
Lafitole	2	2.86%
Lagarde	1	1.43%
Lahitte Toupiere	1	1.43%
Liac	1	1.43%
Maubourguet	1	1.43%
Monfaucon	1	1.43%
Pujo	5	7.1%
Rabastens	5	7.1%
St Lezer	3	4.3%
Sanous	1	1.43%
Sarriac	1	1.43%

Vic en Bigorre	26	37.13%
Villeneuve près Marsac	1	1.43%



## Statistiques d'activité :

### Nombre d'enfants accueillis :

**Au total sur l'année 2020, 70 enfants** ont été accueillis.

Age moyen des enfants accueillis : entre 1 et 2 ans

### Types de contrats :

Les profils et les types de contrats sont très variables allant de parents sans activité à des familles dont les deux parents travaillent à temps plein en passant par des familles monoparentales.

46/70 = 80 % des enfants accueillis ont des parents en activité professionnelle.

14/70 = 20% Des enfants accueillis ont au moins un des deux parents sans emploi.

Nous avons accueilli :

- 70 enfants en contrats réguliers

La moyenne de jours d'accueil sur les contrats 2020 est de **3.8 jours** en moyenne/semaine.

### Chiffres clés de l'activité :

\*Taux de remplissage en heures de présence : 67 % avec une fermeture de 3 mois liée à la covid et une réouverture limitée à 10 places par secteur et des parents ayant peur de remettre leurs enfants en structure

\*Jours d'ouverture : 173 jours

\*Heures d'ouverture : 67485 heures

\*Heures facturées : 44725.33 heures

\*Heures de présence : 41365.73 heures réelles

Suite à la covid et au confinement , de nombreux parents ont fait le choix de garder leur enfant ou réduire le temps de présence par peur ou pour cause de télétravail. C'est pourquoi nous pouvons voir un taux de remplissage inférieur à celui espéré.